









Attachment 2

**Downtown Bellevue**

**Wilburton**

**Bel Red**

-  Bike Bellevue Corridors
-  Existing Bicycle Network
-  Regional Trail
-  Grand Connection
-  Link Station
-  Project Area

405

520

NE 14 ST, BELLEVUE WY NE, 112 AV NE, NE 24 ST, 134 AV N, NE 29 PL, NE 20 ST, 136 PL NE, NE BELLEVUE-REDMOND RD, NE SPRING BL, 130 AV NE, 132 AV NE, 124 AV NE, NE 10 PL, NE 10 ST, 116 AV NE, 110 AV NE, 108 AV NE, 106 AV NE, 102 AV NE, 100 AV NE, NE 4 ST, 114 AV NE, NE 1 ST, 116 AV SE, 114 AV SE, 112 AV SE, 108 AV SE, 104 AV SE, BELLEVUE WY SE, 101 AV SE, 98 AV SE, 97 PL SE, 148, 140 AV SE, LAKE HILLS CN, 121 AV SE, LAKE HILLS BL, 156 AV SE, 156 AV NE